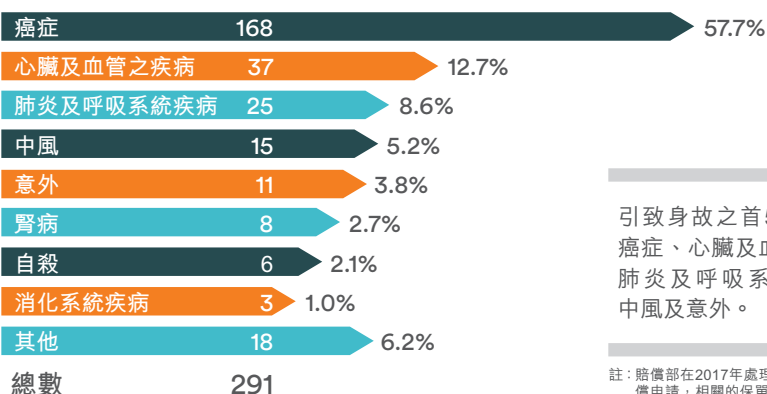


此報告乃根據富衛人壽保險(百慕達)有限公司(「富衛」)2017年1月1日至12月31日的賠償紀錄訂製。報告反映富衛就賠償支付的權益，賠償金額以實際獲支付之賠償金額計算。

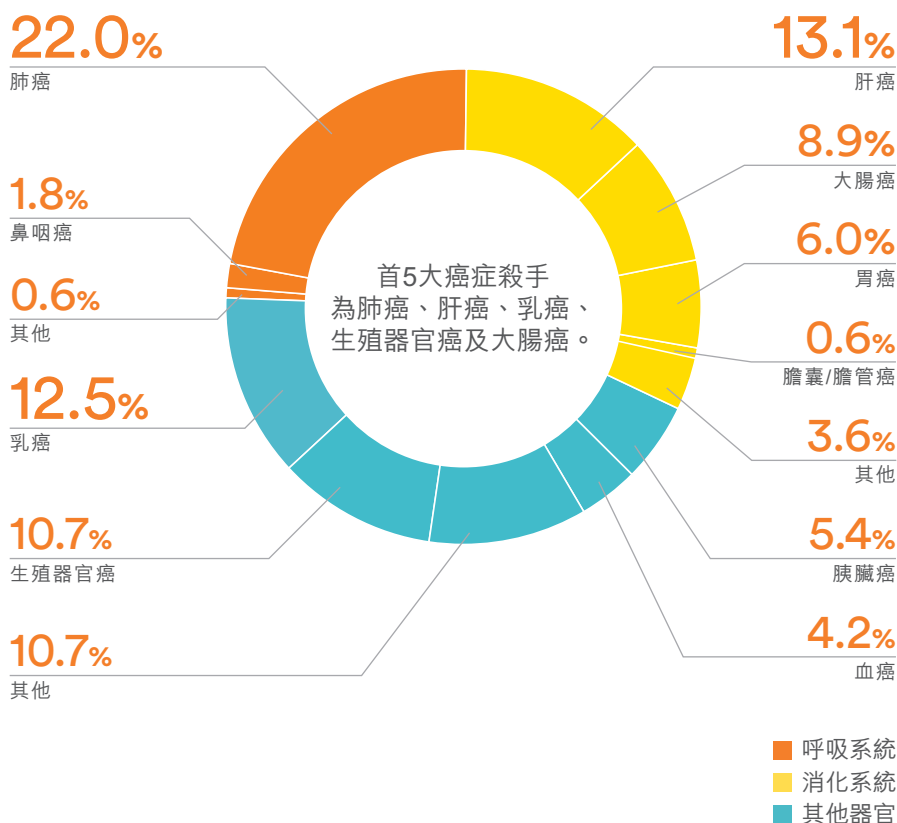
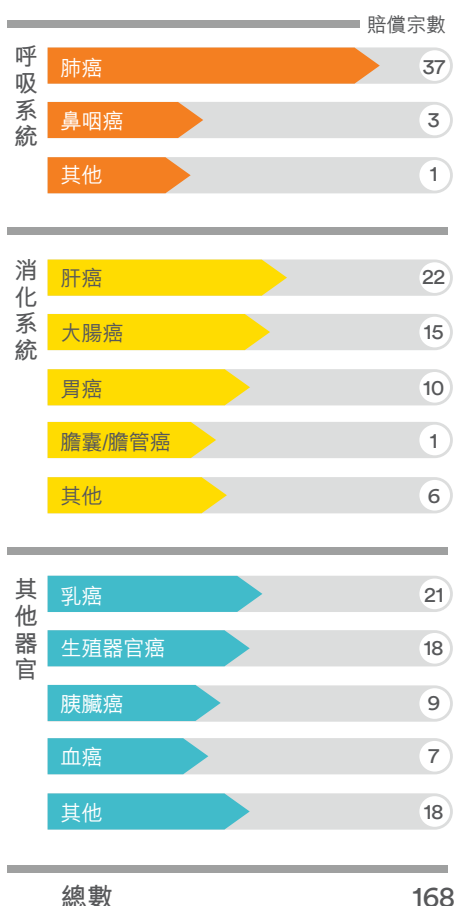
身故原因



引致身故之首5大原因為癌症、心臟及血管疾病、肺炎及呼吸系統疾病、中風及意外。

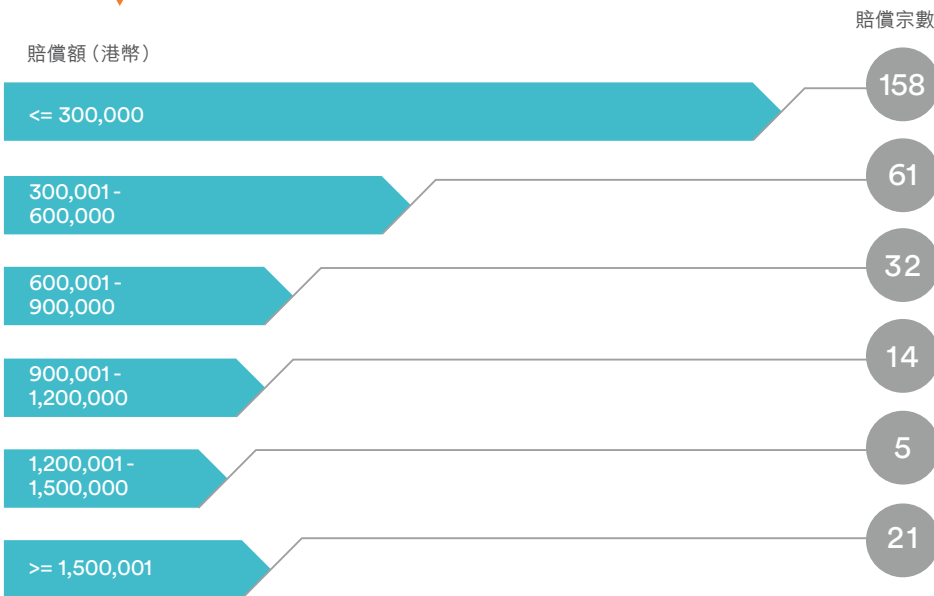
註：賠償部在2017年處理了291宗身故賠償申請，相關的保單數量為388張。

癌病引致身故賠償之百分比



2017賠償報告 | 身故賠償統計

賠償額 (港幣)

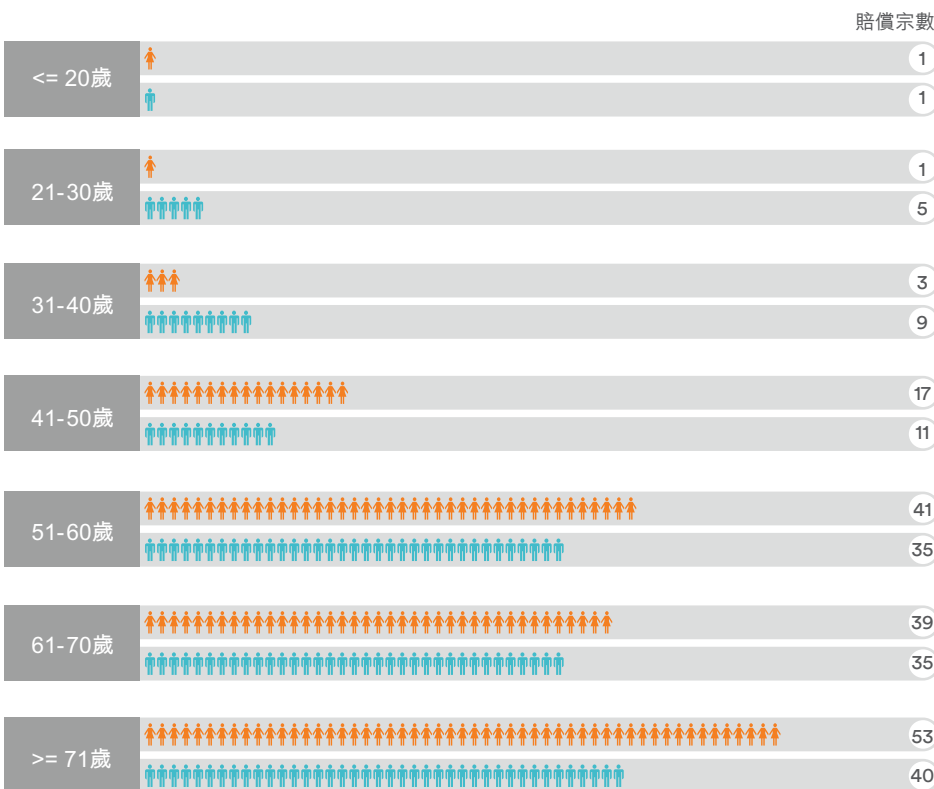


總數目

291宗

- 身故賠償總額為 199,477,194 港元
- 以每名被保人之身故賠償額計算，少於或等於 300,000 港元的賠償個案佔最多

年齡組別及性別



女性宗數

155宗



男性宗數

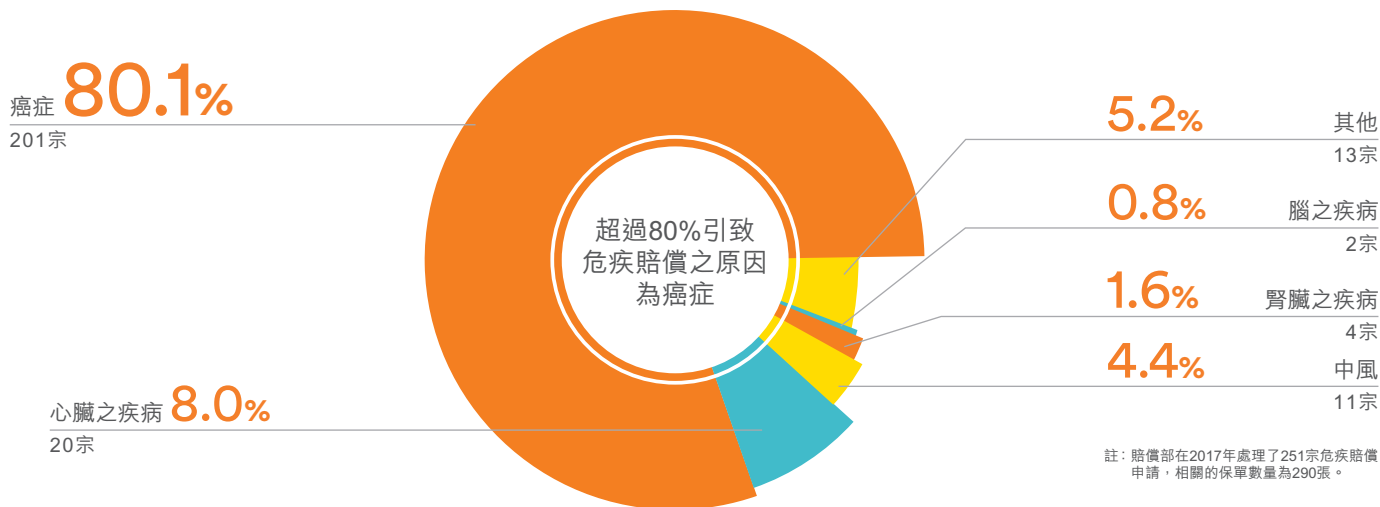
136宗




- 女性的身故賠償個案較男性多
- 不同性別的最多身故賠償宗數之年齡組別：
女性：超過70歲
男性：超過70歲

2017賠償報告 | 危疾賠償統計[^]

賠償原因



賠償額 (港幣)

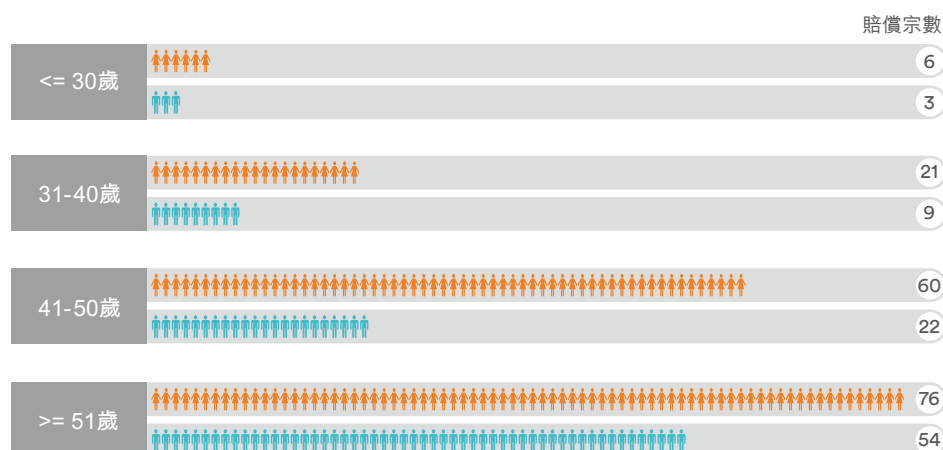


總數目

251宗

- 危疾賠償總額為 103,486,977 港元
- 危疾賠償個案中以賠償額多於或等於400,001 港元的佔最多

年齡組別及性別



女性宗數

163宗



男性宗數

88宗

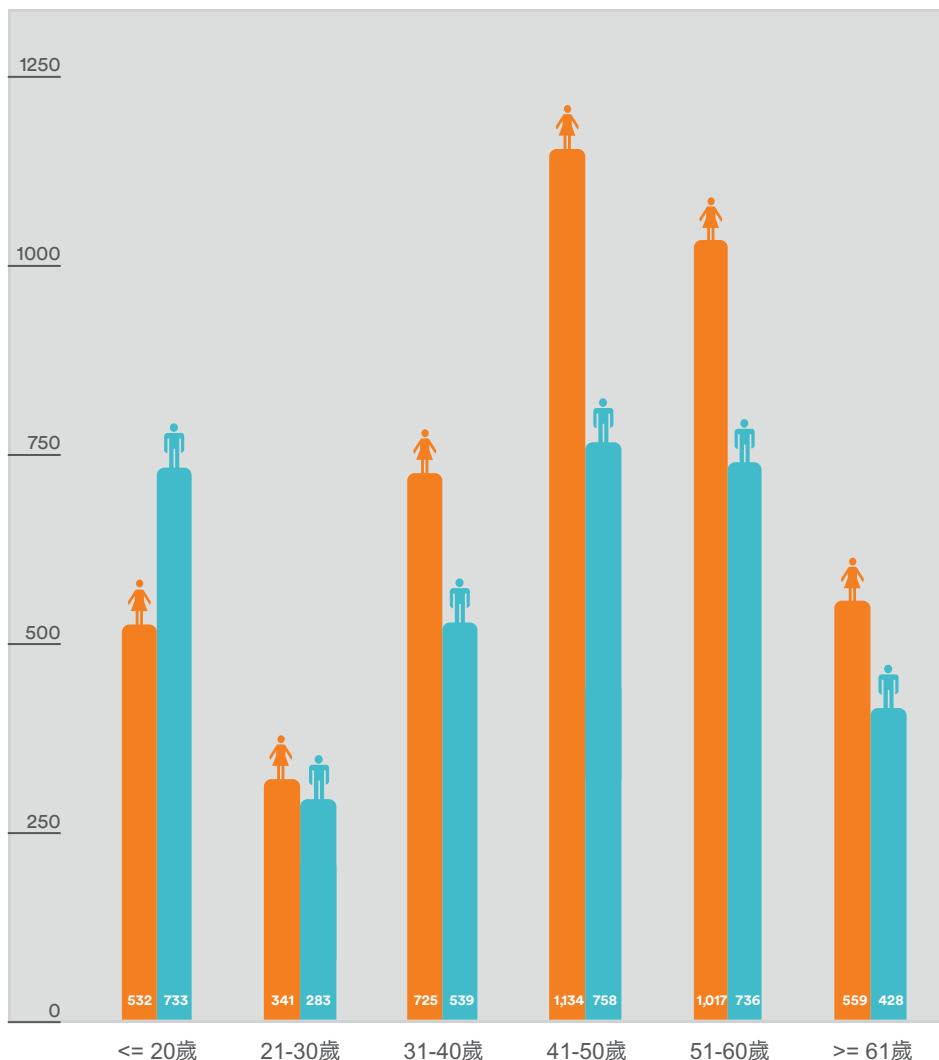


- 女性的危疾賠償個案較男性多
- 不同性別的最多危疾賠償宗數之年齡組別：
女性：超過50歲
男性：超過50歲

[^] 危疾賠償統計包括於2017年處理之危疾及特別疾病之賠償。

年齡組別及性別

賠償宗數



女性宗數

4,308宗



男性宗數

3,477宗



總數目

7,785宗

- 醫療賠償總額為 167,661,842港元
- 不同性別的最多醫療賠償宗數之年齡組別：
女性：介乎41歲至50歲
男性：介乎41歲至50歲
- 從整體數字顯示，男性佔醫療賠償個案的44.66%，女性則佔醫療賠償個案的55.34%

註：賠償部在2017年處理了7,785宗醫療賠償申請，相關的保單數量為6,918張。

免責聲明：

本刊物所包含的資料、數據及內容（「資料」）僅供參考。雖然富衛已合理確保資料正確無誤，但富衛（包括其聯繫公司及富衛/其聯繫公司之董事或僱員）對資料的準確性或完整性不作出任何保證或陳述。讀者應謹慎評估資料，並就任何法律上的查詢，尋求獨立法律意見。富衛（包括其聯繫公司及富衛/其聯繫公司之董事或僱員）對於本文件內容中的任何錯誤或遺漏，均無任何法律責任或義務。富衛（包括其聯繫公司及富衛/其聯繫公司之董事或僱員）對於任何因獲取、使用或無法使用本文件、或因本文件之錯誤或遺漏而導致的任何直接、附帶、後果性、間接或懲罰性的損害，均毋須負上法律責任。