



摩根基金 - 新興歐洲股票基金

- 本基金主要投資於歐洲新興市場國家（包括俄羅斯）之公司。
- 本基金須承受股票、新興市場、集中、歐元區主權債務危機、俄羅斯市場、小型公司、貨幣、流通性與新興歐洲國家若干股票市場的較高波幅及監管政策、衍生工具、對沖及類別貨幣之相關的風險。
- 本基金可酌情決定從資本中支付股息。本基金亦可酌情決定從總收入中支付股息，同時從本基金之資本中支付本基金的全部或部分費用及開支，以致本基金用作支付股息之可分派金額有所增加，而因此，本基金實際上可從已變現、未變現的資本收益或資本中支付股息。投資者應注意，本基金的支付股息股份類別不僅可從投資收入，亦可從已變現及未變現的資本收益或資本中支付股息。從資本中支付股息相當於退還或提取投資者部分原有之投資或任何歸屬於該原有投資的資本收益。從收入、已變現及未變現的資本收益或資本（不論從中或實際上從中）支付任何股息均可導致每股資產淨值即時減少。
- 投資者可能須承受重大損失。
- 投資者不應單憑本文件作出投資決定。



投資目標

透過主要投資於歐洲新興市場國家（包括俄羅斯）之公司（「新興歐洲國家」），以期提供長期資本增值。

投資專才

基金經理

Oleg Biryulyov, Pandora Omaset, Habib Saikaly

基金資料 (A (分派) - 歐元類別)

基本貨幣

歐元
總資產值 (百萬)
499.6 美元

SEDOL 編號

4405366

ISIN 編號

LU0051759099

Bloomberg 編號

FLEFEEI LX

現時費用

認購費: 5.0% (以資產淨值計)
贖回費: 0%
管理費: 每年1.5%

派息率 (%)

A (分派) - 歐元類別
A (分派) - 美元類別

報價貨幣及每單位資產淨值

A (分派) - 歐元類別: 35.54 歐元
A (累計) - 美元類別: 109.00 美元
A (分派) - 美元類別: 108.91 美元
12個月之資產淨值
最高: 46.67 歐元 (20/01/20)
最低: 26.74 歐元 (18/03/20)

分派頻率

(分派) 類別: 預期每年分派

上次分派及除息日

1.01 歐元 (10/09/20)
3.01 美元 (10/09/20)

評級

Morningstar 星號評級

★★★★

Morningstar 基金組別

新興歐洲股票

風險評級

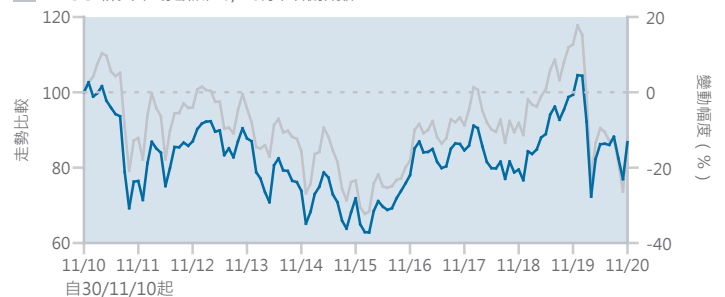
1 2 3 4 5

表現

累積表現 (%)

JPM 新興歐洲股票 (歐元) - A 股 (分派)

MSCI 新興市場歐洲10/40淨回報指數¹⁾



	一個月	一年	三年	五年	自成立至今	成立日期
A (分派) - 歐元類別	12.7	-12.7	2.5	20.8	462.5	04/07/94
基準指數 (以歐元計) ¹⁾	19.3	-21.7	-3.4	14.8	231.8	
A (累計) - 美元類別 ²⁾	15.8	-4.8	3.3	36.9	-24.3	10/06/11
A (分派) - 美元類別	15.8	-4.8	-	-	13.7	12/10/18

年度表現 (%)

	2015	2016	2017	2018*	2019	年初至今
A (分派) - 歐元類別	-0.3	31.0	0.8	-10.7	36.3	-17.0
基準指數 (以歐元計) ¹⁾	-5.0	29.3	5.9	-7.0	32.5	-25.1
A (累計) - 美元類別 ²⁾	-10.5	27.1	14.6	-14.8	33.8	-11.3
A (分派) - 美元類別	-	-	-	-4.2	33.8	-11.3

*該年起始的基金類別以成立日起至年底計。1)再撥作投資之收益已減除預扣稅。11/04/18以前之數據為MSCI新興市場歐洲淨回報指數。02/10/06以前之數據為MSCI東歐淨回報指數。01/06/05以前之數據為野村中歐及東歐價格指數 (只反映價格變動，未計股息)。2)本股份類別於12/10/18正式開始在香港發售。3)除「平均每年回報」外，所有數據均以成立後第一個月月底開始計算。4)投資於任何單一實體或就任何單一實體承擔風險的總投資 (政府證券及其他公共證券除外) 不能超過有關基金總資產淨值的10%。5)頒發機構: AsianInvestor雜誌，2020年獎項，反映上年表現。舊有名稱為「摩根東歐基金」。本基金已於30/09/15更改名稱，並將投資目標更改為投資於歐洲新興市場國家 (包括俄羅斯) 之公司。基金評級來源: Morningstar, Inc. 4星號評級頒授予A (累計) - 美元類別及A (分派) - 歐元類別。所有資料截至上一個月之最後計值日 (特別列明除外)。資料來源: 摩根資產管理 / Thomson Reuters Datastream (以報價貨幣資產淨值對資產淨值計算，收益再撥作投資。) 風險評級 (如有) 乃基於摩根資產管理就各類資產之相對風險及基金過去波幅評估而定，並每年 (或適當時候) 作檢討，僅供參考。本基金於任何項目之投資比重如有超越投資限制所指定之限額，乃基於市場變動所致，並會在短期內修正。由於基金註冊地之差別，單位信託系列與SICAV系列基金用作計算公平估值 (如適用) 之估值點可能有所不同。詳情請參閱有關銷售文件。

就提供派息類別的基金而言，此等類別旨在每月 / 每季 / 每半年 / 每年派息，視乎個別股份類別而定。派息率並無保證。分派可能由資本撥款支付。投資回報以報價貨幣計算。若基金/類別以外幣報價，以美元/港元為本的投資者可能須承受匯率波動影響。投資涉及風險。過去業績並不代表將來表現。請參閱銷售文件所載詳情，包括風險因素。本文件未經證監會審閱，由摩根基金 (亞洲) 有限公司刊發。

查詢詳情，請聯絡閣下之銀行、財務顧問或瀏覽www.jpmorgan.com/hk/am/。

投資組合分析 (A (分派) - 歐元類別)

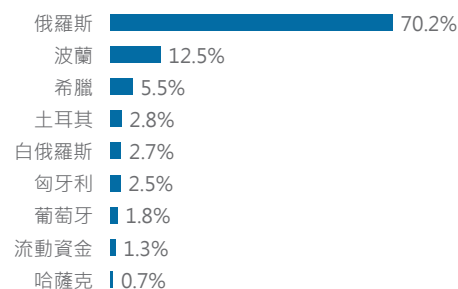
	三年	五年	自成立至今 ³⁾
相關系數	0.97	0.97	0.96
Alpha系數 (%)	0.14	0.10	0.23
Beta系數	0.87	0.88	1.06
年化波幅 (%)	22.20	19.34	28.37
Sharpe比率	0.06	0.22	-
年化追蹤誤差 (%)	5.87	5.23	8.20
平均每年回報 (%)	0.84	3.85	6.75

投資項目⁴⁾ (截至2020年10月底)

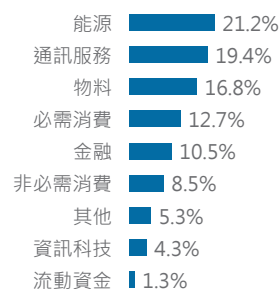
十大投資項目	市場類別	%
Lukoil	俄羅斯 能源	6.8
Yandex	俄羅斯 通訊服務	6.4
Sberbank of Russia	俄羅斯 金融	5.8
EPAM Systems	白俄羅斯 資訊科技	5.0
Polyus	俄羅斯 物料	4.3
Gazprom	俄羅斯 能源	4.2
X5 Retail	俄羅斯 必需消費	3.9
Novatek	俄羅斯 能源	3.9
MMC Norilsk Nickel	俄羅斯 物料	3.8
TEN Square Games	波蘭 通訊服務	3.8

投資組合分布

市場分布



類別分布



*該年起始的基金類別以成立日起至年底計。1)再撥作投資之收益已減除預扣稅。11.04.18以前之數據為MSCI新興市場歐洲淨回報指數。02.10.06以前之數據為MSCI東歐淨回報指數。01.06.05以前之數據為野村中歐及東歐價格指數 (只反映價格變動, 未計股息)。2)本股份類別於12.10.18正式開始在香港發售。3)除「平均每年回報」外, 所有數據均以成立後第一個月月底開始計算。4)投資於任何單一實體或就任何單一實體承擔風險的總投資 (政府證券及其他公共證券除外) 不能超過有關基金總資產淨值的10%。5)頒發機構: AsianInvestor雜誌, 2020年獎項, 反映上年表現。舊有名稱為「摩根東歐基金」。本基金已於30.09.15更改名稱, 並將投資目標更改為投資於歐洲新興市場國家 (包括俄羅斯) 之公司, 基金評級來源: Morningstar, Inc. 4星號評級頒授予A (累計) - 美元類別及A (分派) - 歐元類別。所有資料截至上一個月之最後計值日 (特別列明除外)。資料來源: 摩根資產管理 / Thomson Reuters Datastream (以報價貨幣資產淨值對資產淨值計算, 收益再撥作投資。) 風險評級 (如有) 乃基於摩根資產管理就各類資產之相對風險及基金過去波幅評估而定, 並每年 (或適當時候) 作檢討, 僅供參考。本基金於任何項目之投資比重如有超越投資限制所指定之限額, 乃基於市場變動所致, 並會在短期內修正。由於基金註冊地之差別, 單位信託系列與SICAV系列基金用作計算公平估值 (如適用) 之估值點可能有所不同。詳情請參閱有關銷售文件。

就提供派息類別的基金而言, 此等類別旨在每月 / 每季 / 每半年 / 每年派息, 視乎個別股份類別而定。派息率並無保證。分派可能由資本撥款支付。投資回報以報價貨幣計算。若基金/類別以外幣報價, 以美元/港元為本的投資者可能須承受匯率波動影響。投資涉及風險。過去業績並不代表將來表現。請參閱銷售文件所載詳情, 包括風險因素。本文件未經證監會審閱, 由摩根基金 (亞洲) 有限公司刊發。

查詢詳情, 請聯絡閣下之銀行、財務顧問或瀏覽www.jpmorgan.com/hk/am/。